



Comune di Medicina
Città Metropolitana di Bologna

Referendum costituzionale 20 e 21 settembre 2020



Servizi al Cittadino - Ufficio Elettorale ©

Avvertenze

Fonte: i dati sono forniti dagli uffici elettorali di sezione (seggi elettorali)

Periodo: i dati si riferiscono allo scrutinio eseguito dopo le ore 15:00 di lunedì 21 Settembre 2020

Note: i dati riportati nelle stampe dei risultati sono indicati come "ufficiosi", in quanto dovranno essere validati dagli organi competenti

i dati "ufficiali", elaborati dagli organi competenti (voti, percentuali, cifre elettorali dei candidati e delle liste), sono disponibili sul sito del Ministero dell'Interno:

<https://elezioni.interno.gov.it>

grafici e tabelle: eventuali differenze nei decimali presenti nelle tabelle e nei grafici collegati sono riconducibili al software Excel utilizzato per tutte le elaborazioni

Edizione: Ufficio Elettorale

Data: 21 settembre 2020

Contatti: email: elettorale@comune.medicina.bo.it
PEC: elettorale@pec.comune.medicina.bo.it
Tel. +39 0516979288
Fax. +39 0516979255



Indice

Argomento

Sezioni Sezioni, elenco Vie e luogo di riunione seggi

Quesito referendario Votanti per sezione - Ore 15 di lunedì - Tabella e Grafico

Affluenza Votanti per sezione - Ore 15 di lunedì - Tabella e Grafico
Confronti con anni precedenti - Tabella e Grafico

Risultati Voti: SI - NO
Voti di Lista per sezione

Sezioni - Vie - Luoghi di riunione

SEZIONE	Frazione	VIA/PIAZZA	DENOMINAZIONE	Luogo di riunione
1	Medicina Capoluogo	PIAZZA	GIUSEPPE GARIBALDI	Scuole Elementari di Medicina G.Zanardi, Via Skofjia Loka n.6
		VIA	ANGELO VENTUROLI	
		VIA	AURELIO SAFFI	
		VIA	DELLA PACE	
		VIA	ELIA VANNINI	
		VIA	GIUSEPPE LANDI	
		VIA	GIUSEPPE MASSARENTI	
		VIA	IGNAZIO CUSCINI	
		VIA	PILLIO	
2	Medicina Capoluogo	PIAZZA	DELLA REPUBBLICA	Scuole Elementari di Medicina G.Zanardi, Via Skofjia Loka n.6
		VIA	ABBONDANZA	
		VIA	ACHILLE GRANDI	
		VIA	BARLETTA	
		VIA	BERNARDO BALDAZZI	
		VIA	CAMPIONA	
		VIA	CASE ROSSE	
		VIA	CASTRIZZARA	
		VIA	DEL CANALE	
		VIA	DEL COMMERCIO	
		VIA	DEL LAVORO	
		VIA	DELL' AMORE	
		VIA	DELLA COOPERAZIONE	
		VIA	DON GIOVANNI MINZONI	
		VIA	ERBOSA	
		VIA	FRANCESCO ALBERGATI	
		VIA	FRANCESCO SAVERIO FABRI	
		VIA	GIUSEPPE VERDI	
		3	Medicina Capoluogo	
VIA	HERCOLANI			
VIA	OTTO MARZO			
VIA	SAN ROCCO			
VIA	UGO MORARA			
VIA	CARTARA			
VIA	CILIANTE MARTELLI			
VIA	GIACOMO MATTEOTTI			
VIA	GINO COMASTRI			
VIA	GIOSUE' CARDUCCI			
VIA	GIOVANNI PASCOLI			
VIA	LIBERTA'			
VIA	MAESTRI DEL LAVORO			
4	Medicina Capoluogo	VIA	MARZABOTTO	Scuole Elementari di Medicina G.Zanardi, Via Skofjia Loka n.6
		VIA	PIETRO NENNI	
		VIA	ROSLE'	
		VIA	SANT'ANNA	
		VIA	SKOFJA LOKA	
		VIA	DEGLI ARCIERI	
		VIA	DEGLI ARMIGERI	
5	Medicina Capoluogo	VIA	DELLE FRAGOLE	Scuole Elementari di Medicina G.Zanardi, Via Skofjia Loka n.6
		VIA	FEDERICO BARBAROSSA	
		VIA	MATILDE DI CANOSSA	
		VIA	PIAVE	
		VIA	PIER DA MEDICINA	
5	Medicina Capoluogo	VIA	SANDRO PERTINI	Scuole Elementari di Medicina G.Zanardi, Via Skofjia Loka n.6
		VIA	ALCIDE DE GASPERI	
		VIA	ALDO MORO	
		VIA	BRUNO BUOZZI	
5	Medicina Capoluogo	VIA	FILIPPO TURATI	Scuole Elementari di Medicina G.Zanardi, Via Skofjia Loka n.6
		VIA	GIOVANNI VENTITREESIMO	

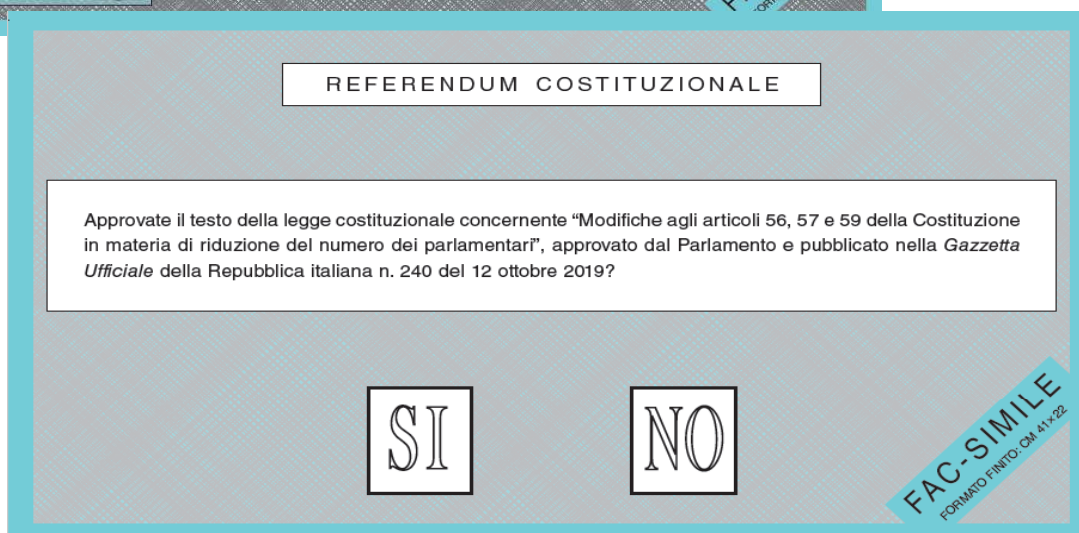

SEZIONE	Frazione	VIA/PIAZZA	DENOMINAZIONE	Luogo di riunione
		VIA	GIULIO PASTORE	Scuole Elementari di Medicina G.Zanardi, Via Skofjia Loka n.6
		VIA	LUCIANO LAMA	
		VIA	LUCIANO ROMAGNOLI	
		VIA	MONSIGNORE FRANCESCO VANCINI	
		VIA	PALMIRO TOGLIATTI	
		VIA	RICCARDO LOMBARDI	
		VIA	ROBERTO PRETI	
		VIA	SAN CARLO	
		VIA	SAN PAOLO	
		VIA	SANTE CORALUPI	
6	Medicina Capoluogo	VIA	CESARE BATTISTI	Scuole Elementari di Medicina G.Zanardi, Via Skofjia Loka n.6
		VIA	FLOSA	
		VIA	MEDESANO	
		VIA	MONTANARA	
		VIA	PASQUALE ORLANDI	
		VIA	SILLARO	
7	Medicina Capoluogo	PIAZZA	ALDO CUPPINI	Scuole Elementari di Medicina G.Zanardi, Via Skofjia Loka n.6
		PIAZZA	ANDREA COSTA	
		VIA	2 AGOSTO 1980	
		VIA	CADUTI DI CEFALONIA	
		VIA	DANTE ALIGHIERI	
		VIA	DELLA RESISTENZA	
		VIA	EZIO SABBIONI	
		VIA	GIOVANNI BRANDALISE	
		VIA	GIUSEPPE MAZZINI	
		VIA	MADDALENA CANEDI	
		VIA	MUZZANIGA	
		VIA	NICOLA LUMINASI	
		VIA	SAN VITALE EST (dal 2581 al 9999)	
		VIA	SEDICI APRILE	
		VIALE	ANTONIO GRAMSCI	
		VIALE	GUGLIELMO OBERDAN	
VIALE	ITALO LUMINASI			
8	Fossatone	VIA	ALESSANDRO VOLTA	Ex Scuole di Fossatone, Via San Vitale Ovest, n.5426/A
		VIA	BANDITE	
		VIA	BIANCAFARINA	
		VIA	CHIESINA	
		VIA	EVANGELISTA TORRICELLI	
		VIA	GABELLINA	
		VIA	GALILEO GALILEI	
		VIA	GALISANO	
		VIA	GIOVANNI RONCARATI	
		VIA	LEONARDO DA VINCI	
		VIA	PASSO PECORE	
		VIA	PIETRO GALLIANI	
		VIA	SABBIONARA	
		VIA	SAN VITALE OVEST (dal 3493 al 9999)	
9	Villa Fontana	PIAZZA	DELLA PARTECIPANZA	Scuole Elementari Villa Fontana, Via Don Verlicchi n.187
		VIA	ANTONIO ROSSI	
		VIA	CANTAGRILLO	
		VIA	CAPPELLACCIO	
		VIA	DELL' ISTITUTO	
		VIA	GAETANO SARTI	
		VIA	GHIZA	
		VIA	SAN VITALE OVEST (dal 1 al 3492)	
		VIA	VILLA FONTANA	
10	Villa Fontana	PIAZZA	GAETANO BERSANI	
		VIA	ANSALDO POGGI	
		VIA	AUGUSTO RONZANI	

SEZIONE	Frazione	VIA/PIAZZA	DENOMINAZIONE	Luogo di riunione
		VIA	CESARE CESARI	Scuole Elementari Villa Fontana, Via Don Verlicchi n.187
		VIA	CESARE GABUSI	
		VIA	DEL PILASTRINO	
		VIA	DON ANGELO VERLICCHI	
		VIA	DON LUIGI STURZO	
		VIA	ERCOLE DALLA VALLE	
		VIA	FASANINA	
		VIA	FEDERICO BARTOLINI	
		VIA	GINO ROSTA	
		VIA	GUIDO FACCHINI	
		VIA	ILARIA ALPI	
		VIA	LUIGI BERTI	
		VIA	PAOLO FILIPPINI	
		VIA	QUATTRO NOVEMBRE	
		VIA	SACCO E VANZETTI	
11	S. Antonio	VIA	BARABANA	Centro Sociale S. Antonio Via Mario Cappelletti n.65
		VIA	ERNESTO BORROZZINO	
		VIA	GIORDANO BARILLI	
		VIA	IDICE	
		VIA	IMPERIALE	
		VIA	LINO E LEANDRO RUBBINI	
		VIA	MARIO CAPPELLETTI	
		VIA	PIOPPA STORTA	
		VIA	RENATO FABBRI	
		VIA	SANT'ANTONIO	
12	Portonovo	PIAZZA	GIACOMO BULGARELLI	Ex Asilo nido di Portonovo, Via Portonovo n.4018
		VIA	ADELMO ZAMBRINI	
		VIA	ALBERONE	
		VIA	ARISTODEMO SANGIORGI	
		VIA	ASINELLI	
		VIA	BASSA (dal 1560 al 4755)	
		VIA	BUDA	
		VIA	CAVEDAGNONE DI MEZZO	
		VIA	CELESTINO DOVESI	
		VIA	DEL SIGNORE	
		VIA	DOZZA	
		VIA	FANTUZZA	
		VIA	MERLO	
		VIA	PORTONOVO	
13	Medicina Capoluogo (Ganzanigo)	VIA	SANTA CROCE	Scuole Elementari di Medicina G.Zanardi, Via Skofjia Loka n.6
		VIA	ADELMO MIRRI	
		VIA	BOTTRIGARA	
		VIA	BRINDALICE	
		VIA	BRUNO BARONCINI	
		VIA	ERCOLANA	
		VIA	EUGENIO CURIEL	
		VIA	EURIDIA BERGIANTI	
		VIA	GANZANIGO	
		VIA	GINO ZANARDI	
		VIA	GIULIO PEDRETTI	
		VIA	NERIO DALLA SFERA	
		VIA	NUOVA	
		VIA	PAOLO FABBRI	
VIA	RONDANETTO			
VIA	STRADELLACCIO			

SEZIONE	Frazione	VIA/PIAZZA	DENOMINAZIONE	Luogo di riunione
14	Medicina Capoluogo	VIA	SAN VITALE EST (DAL 1 AL 2580)	Scuole Elementari di Medicina G.Zanardi, Via Skofjia Loka n.6
		PIAZZA	NAZARIO SAURO	
		VIA	DEL PIANO	
		VIA	DELL' ARTIGIANATO	
		VIA	DIECI SETTEMBRE	
		VIA	FELICE CAVALLOTTI	
		VIA	FILIPPO CORRIDONI	
		VIA	GIOVANNI FORNASINI	
		VIA	GIUSEPPE LAMBERTI	
		VIA	IGNAZIO SIMONI	
		VIA	LICURGO FAVA	
		VIA	MARIO MELEGA	
		VIALE	GUGLIELMO MARCONI	
15	Medicina Capoluogo	PIAZZALE	ENRICO BERLINGUER	Scuole Elementari di Medicina G.Zanardi, Via Skofjia Loka n.6
		VIA	EVANGELISTA GASPERINI	
		VIA	FRATELLI CERVI	
		VIA	GIUSEPPE BIAGI	
		VIA	GIUSEPPE DI VITTORIO	
		VIA	ORLANDO ARGENTESI	
		VIA	OSSERVANZA	
		VIA	ROMILLY SUR SEINE	
		VIA	SALVADOR ALLENDE	
16	Villa Fontana	VIA	DEL VIGO	Scuole Elementari Villa Fontana, Via Don Verlicchi n.187
		VIA	FIorentina	
		VIA	GAIANA	
		VIA	MASSAROLO	
		VIA	OLMO	
		VIA	PLACIDO RIZZOTTO	
		VIA	RUZZOLA	
		VIA	SAN SALVATORE	
		VIA	SAN TOMASO	
		VIA	SCUOLE VECCHIE	
		VIA	SERIO MARCHI	



Quesito referendario e risultati

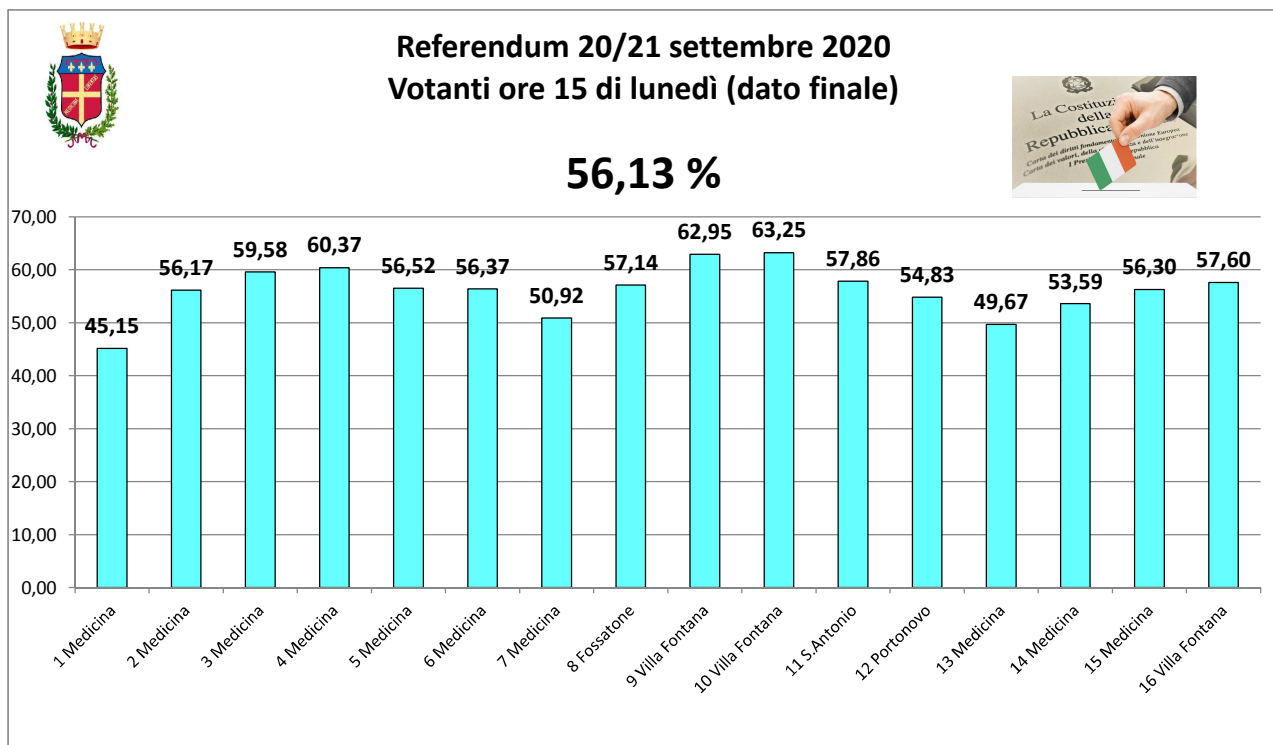


Referendum popolare di domenica 20 e lunedì 21 settembre 2020



Votanti per sezione - Lunedì ore 15 (dato finale)

SEZIONE	Elettori iscritti			VOTANTI					
	Maschi	Femmine	Totale	Maschi	Femmine	Totale	M %	F %	Tot. %
1 Medicina	337	374	711	156	165	321	46,29	44,12	45,15
2 Medicina	446	462	908	253	257	510	56,73	55,63	56,17
3 Medicina	437	461	898	257	278	535	58,81	60,30	59,58
4 Medicina	473	491	964	272	310	582	57,51	63,14	60,37
5 Medicina	490	522	1.012	285	287	572	58,16	54,98	56,52
6 Medicina	383	394	777	230	208	438	60,05	52,79	56,37
7 Medicina	447	480	927	227	245	472	50,78	51,04	50,92
8 Fossatone	274	286	560	162	158	320	59,12	55,24	57,14
9 Villa Fontana	386	394	780	248	243	491	64,25	61,68	62,95
10 Villa Fontana	387	413	800	248	258	506	64,08	62,47	63,25
11 S. Antonio	288	291	579	168	167	335	58,33	57,39	57,86
12 Portonovo	224	221	445	125	119	244	55,80	53,85	54,83
13 Medicina	534	529	1.063	272	256	528	50,94	48,39	49,67
14 Medicina	301	326	627	158	178	336	52,49	54,60	53,59
15 Medicina	431	498	929	249	274	523	57,77	55,02	56,30
16 Villa Fontana	394	363	757	224	212	436	56,85	58,40	57,60
Totale	6.232	6.505	12.737	3.534	3.615	7.149	56,71	55,57	56,13

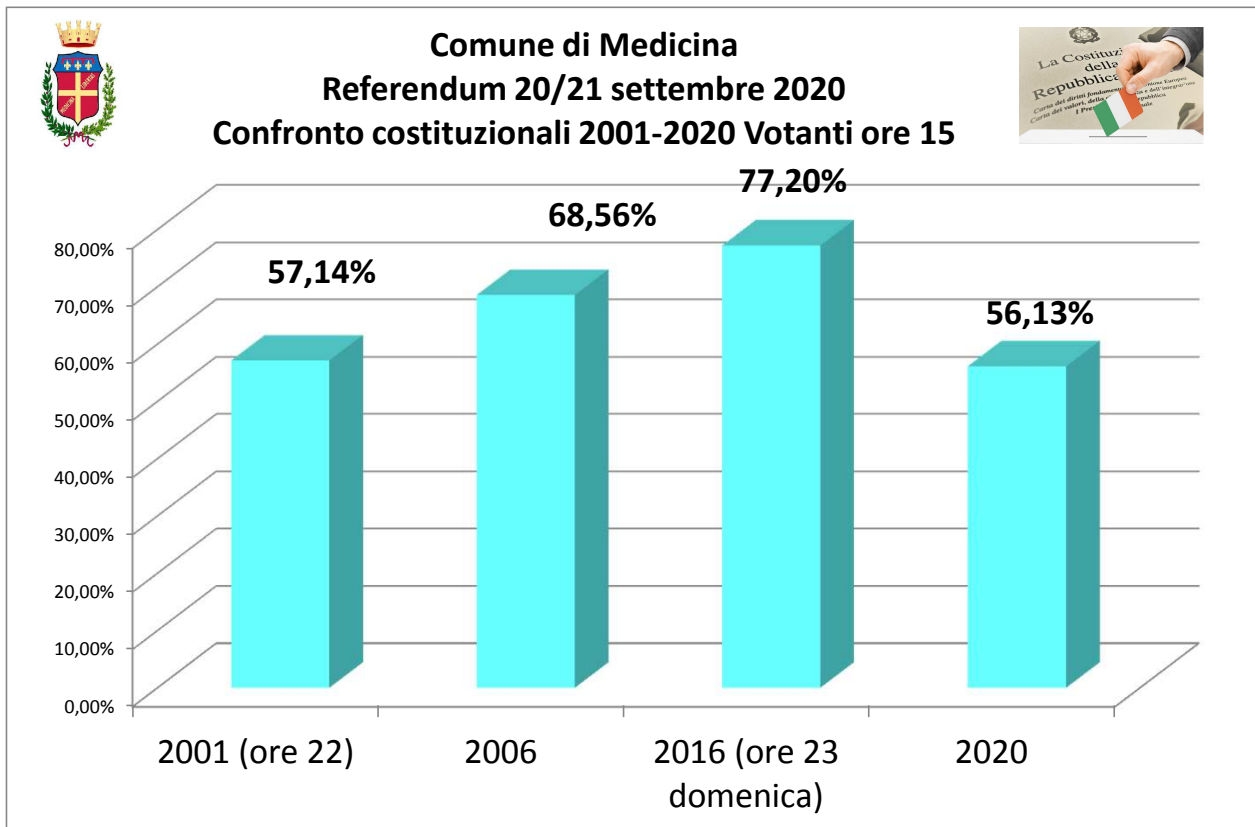


Referendum popolare di domenica 20 e lunedì 21 settembre 2020



Votanti per sezione - Lunedì ore 15 (dato finale)

Referendum costituzionali - AFFLUENZA FINALE (TOTALE M+F)		Lunedì 21 settembre 2020	
Anno	Ore 15	Ore 15	Differenza %
2001 (ore 22)	57,14%	56,13%	-1,01%
2006	68,56%	56,13%	-12,43%
2016 (ore 23 domenica)	77,20%	56,13%	-21,07%

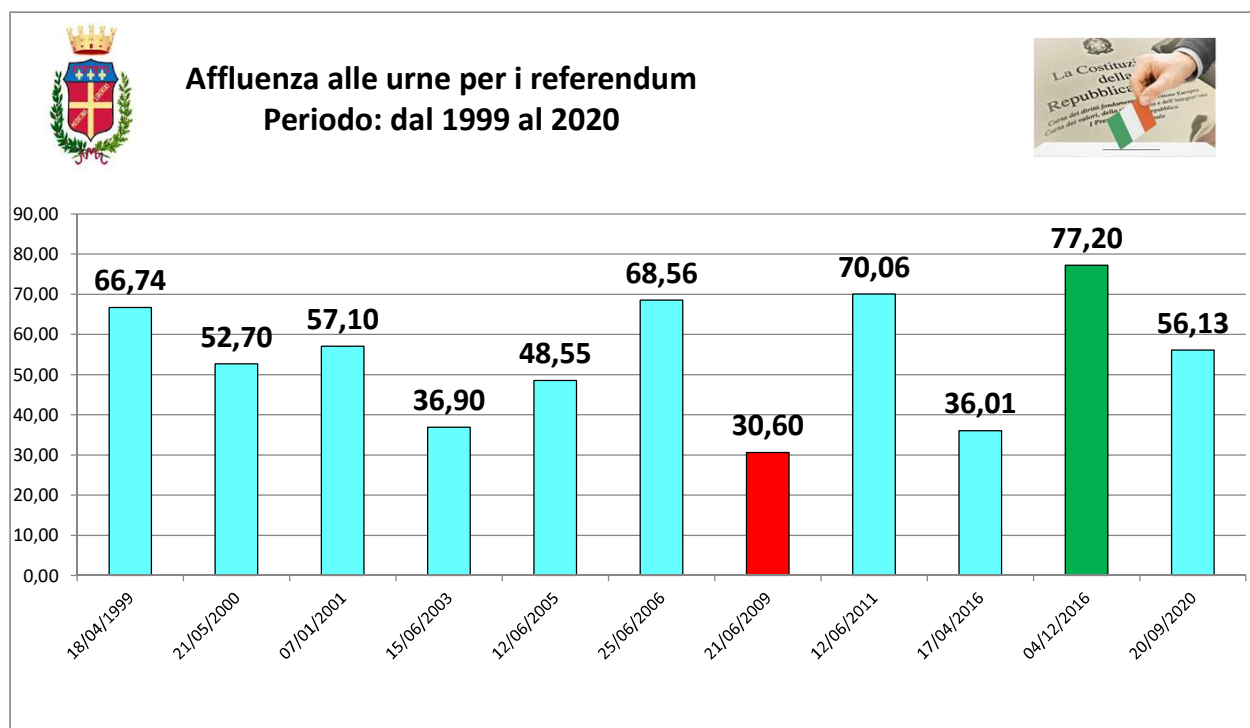


Referendum popolare di domenica 20 e lunedì 21 settembre 2020



Storico Affluenza alle urne dei referendum 1999-2020

Anno	%	Var. +/- %
18/04/1999	66,74	---
21/05/2000	52,70	-14,04
07/01/2001	57,10	4,40
15/06/2003	36,90	-20,20
12/06/2005	48,55	11,65
25/06/2006	68,56	20,01
21/06/2009	30,60	-37,96
12/06/2011	70,06	39,46
17/04/2016	36,01	-34,05
04/12/2016	77,20	41,19
20/09/2020	56,13	-21,07
Media	54,60	



Referendum Costituzionale 20 e 21 settembre 2020

Referendum 2020 - Riduzione numero dei parlamentari

Risultati Ufficiosi - Voti di Lista

Sezioni: 16 su 16

Iscritti:	Maschi:	6.232	Femmine:	6.505	Totali:	12.737
Votanti:	Maschi:	3.534 56,71%	Femmine:	3.615 55,57%	Totali:	7.149 56,13%

SI

NO

SI 5.010 70,64%

NO 2.082 29,36%

Totale Voti Validi:	7.092	99,20%
----------------------------	--------------	---------------

Schede Bianche: 23 0,32%

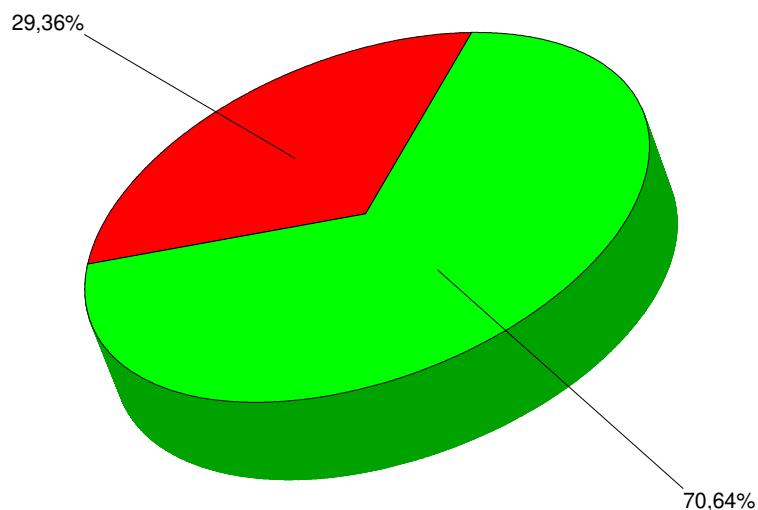
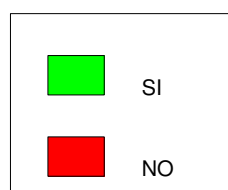
Schede Nulle: 34 0,48%

Voti Nulli: 0 0,00%

Voti Contestati: 0 0,00%

Totale Voti non Validi:	57	0,80%
--------------------------------	-----------	--------------

Totale Schede Scrutate:	7.149	100,00%
--------------------------------	--------------	----------------



Voti per Sezione

Riduzione numero dei parlamentari

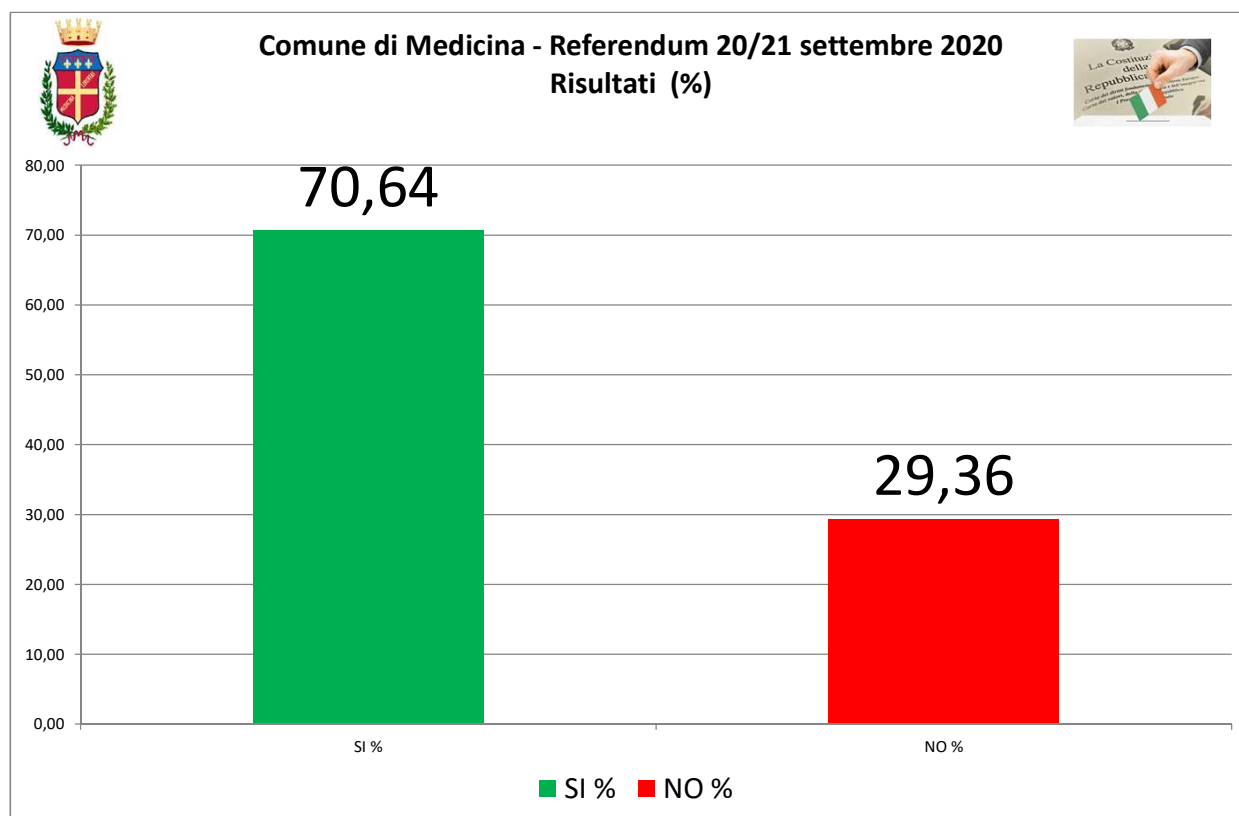
Sezioni: 16 su 16

Sez.	Iscritti	Votanti	%	1 SI		2 NO		V.Validi		Non Validi		S.Bianche		S.Nulle		V.Nulli		V.Cont.	
				Voti	%	Voti	%	Voti	%	Voti	%	Voti	%	Voti	%	Voti	%	Voti	%
1	711	321	45,15	207	65,09	111	34,91	318	99,07	3	0,93	2	0,62	1	0,31	0	0,00	0	0,00
2	908	510	56,17	353	69,63	154	30,37	507	99,41	3	0,59	1	0,20	2	0,39	0	0,00	0	0,00
3	898	535	59,58	379	71,24	153	28,76	532	99,44	3	0,56	1	0,19	2	0,37	0	0,00	0	0,00
4	964	582	60,37	433	75,17	143	24,83	576	98,97	6	1,03	2	0,34	4	0,69	0	0,00	0	0,00
5	1.012	572	56,52	391	68,96	176	31,04	567	99,13	5	0,87	1	0,17	4	0,70	0	0,00	0	0,00
6	777	438	56,37	320	73,23	117	26,77	437	99,77	1	0,23	0	0,00	1	0,23	0	0,00	0	0,00
7	927	472	50,92	309	65,88	160	34,12	469	99,36	3	0,64	2	0,42	1	0,21	0	0,00	0	0,00
8	560	320	57,14	242	76,34	75	23,66	317	99,06	3	0,94	1	0,31	2	0,63	0	0,00	0	0,00
9	780	491	62,95	349	71,81	137	28,19	486	98,98	5	1,02	2	0,41	3	0,61	0	0,00	0	0,00
10	800	506	63,25	351	69,92	151	30,08	502	99,21	4	0,79	0	0,00	4	0,79	0	0,00	0	0,00
11	579	335	57,86	220	66,67	110	33,33	330	98,51	5	1,49	3	0,90	2	0,60	0	0,00	0	0,00
12	445	244	54,83	190	77,87	54	22,13	244	100,00	0	0,00	0	0,00	0	0,00	0	0,00	0	0,00
13	1.063	528	49,67	364	70,00	156	30,00	520	98,48	8	1,52	4	0,76	4	0,76	0	0,00	0	0,00
14	627	336	53,59	226	67,46	109	32,54	335	99,70	1	0,30	0	0,00	1	0,30	0	0,00	0	0,00
15	929	523	56,30	358	68,85	162	31,15	520	99,43	3	0,57	2	0,38	1	0,19	0	0,00	0	0,00
16	757	436	57,60	318	73,61	114	26,39	432	99,08	4	0,92	2	0,46	2	0,46	0	0,00	0	0,00
Totali	12.737	7.149	56,13	5.010	70,64	2.082	29,36	7.092	99,20	57	0,80	23	0,32	34	0,48	0	0,00	0	0,00



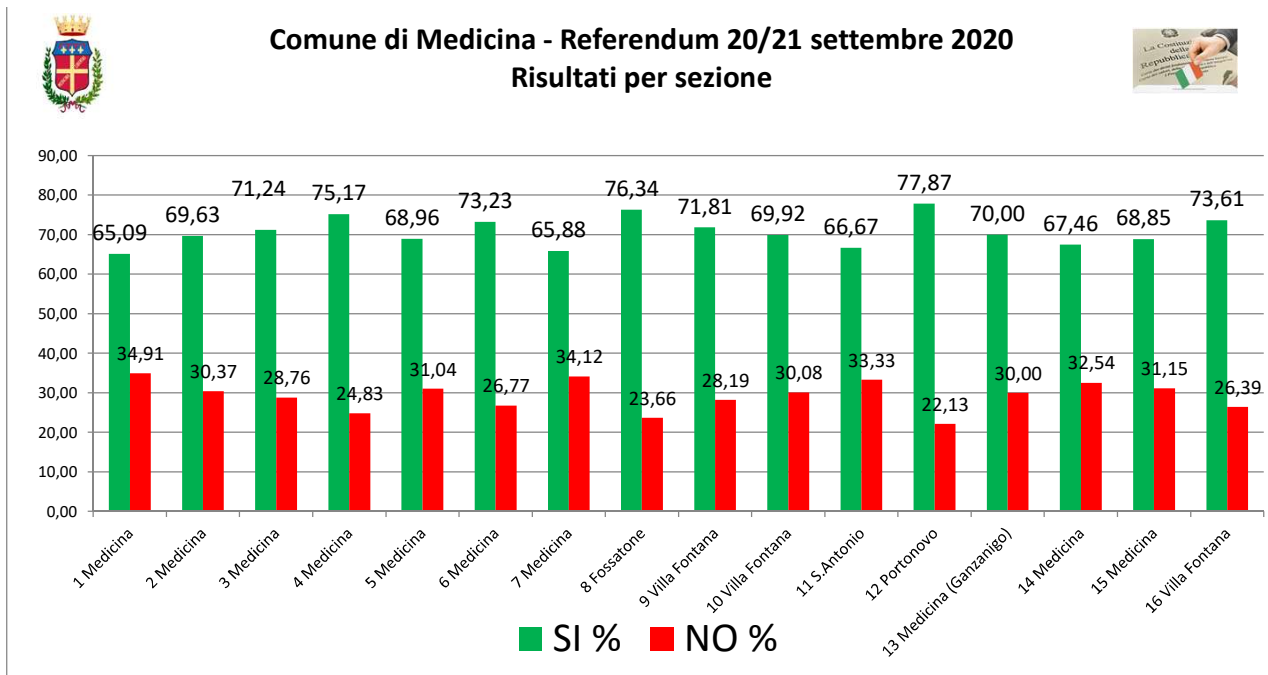
Risultati

SEZIONE	Elettori iscritti			VOTANTI						Voti non validi			Voti validi			
	M	F	T	M	F	T	M %	F %	T %	Schede Bianche	Schede nulle	Contestati non assegnati	SI	NO	SI %	NO %
1 Medicina	337	374	711	156	165	321	46,29	44,12	45,15	2	1	0	207	111	65,09	34,91
2 Medicina	446	462	908	253	257	510	56,73	55,63	56,17	1	2	0	353	154	69,63	30,37
3 Medicina	437	461	898	257	278	535	58,81	60,30	59,58	1	2	0	379	153	71,24	28,76
4 Medicina	473	491	964	272	310	582	57,51	63,14	60,37	2	4	0	433	143	75,17	24,83
5 Medicina	490	522	1.012	285	287	572	58,16	54,98	56,52	1	4	0	391	176	68,96	31,04
6 Medicina	383	394	777	230	208	438	60,05	52,79	56,37	0	1	0	320	117	73,23	26,77
7 Medicina	447	480	927	227	245	472	50,78	51,04	50,92	2	1	0	309	160	65,88	34,12
8 Fossatone	274	286	560	162	158	320	59,12	55,24	57,14	1	2	0	242	75	76,34	23,66
9 Villa Fontana	386	394	780	248	243	491	64,25	61,68	62,95	2	3	0	349	137	71,81	28,19
10 Villa Fontana	387	413	800	248	258	506	64,08	62,47	63,25	0	4	0	351	151	69,92	30,08
11 S. Antonio	288	291	579	168	167	335	58,33	57,39	57,86	3	2	0	220	110	66,67	33,33
12 Portonovo	224	221	445	125	119	244	55,80	53,85	54,83	0	0	0	190	54	77,87	22,13
13 Medicina (Ganzanigo)	534	529	1.063	272	256	528	50,94	48,39	49,67	4	4	0	364	156	70,00	30,00
14 Medicina	301	326	627	158	178	336	52,49	54,60	53,59	0	1	0	226	109	67,46	32,54
15 Medicina	431	498	929	249	274	523	57,77	55,02	56,30	2	1	0	358	162	68,85	31,15
16 Villa Fontana	394	363	757	224	212	436	56,85	58,40	57,60	2	2	0	318	114	73,61	26,39
Totale	6.232	6.505	12.737	3.534	3.615	7.149	56,71	55,57	56,13	23	34	0	5.010	2.082	70,64	29,36





Risultati



Referendum costituzionali - RISULTATI (SI/NO)		2020	2020			
Anno	SI	NO	SI	NO	Differenza % - SI	Differenza % - NO
2001	78,18%	21,82%	70,64%	29,36%	-7,54%	7,54%
2006	27,49%	72,51%	70,64%	29,36%	1,87%	-43,15%
2016	50,18%	49,82%	70,64%	29,36%	-20,82%	-20,46%

